



### HAA9206B D类功放，6.5W 输出功率 单通道音频功率放大器

#### HAA9206B概要

HAA9206B是一款低EMI的，带4种防破音功能的，单声道的D类音频功率放大器

HAA9206B的单端输入架构和极高的PSRR有效地提高了HAA9206B对RF噪声的抑制能力。无需滤波器的PWM调制结构及增益内置方式减少了外部元件、PCB面积和系统成本,并简化了设计。高达90%的效率,快速地启动时间和纤小的封装尺寸使得HAA9206B成为便携式音频产品的最佳选择

HAA9206B具有极低的关断电流，极大的延长系统的待机时间。OCP、OTP、UVLO保护功能增强系统的可靠性。开启、关闭POP-click抑制功能改善了系统的听觉感受，同时简化系统调试

HAA9206B提供带散热片的ESOP8封装

#### HAA9206B特性

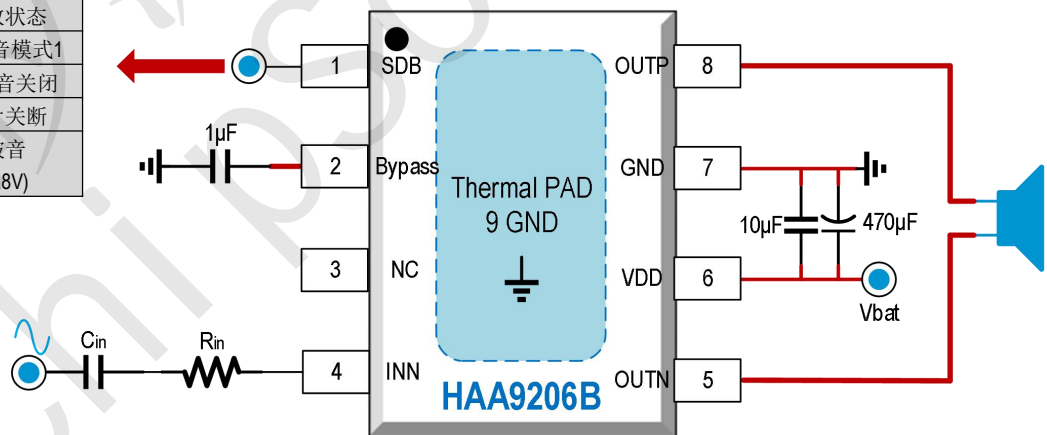
- D类功放，2种防破音可选，防破音压缩范围-10dB
- 输出功率：
  - -6.50W(VDD=5.5V,RL=2Ω, THD+N=10%)
  - -3.98W(VDD=5.5V,RL=4Ω, THD+N=10%)
- 工作电压范围：2.5V to 5.5V
- 低失真和低噪声
- 开启、关闭POP-click抑制功能
- 关断电流(<1uA)
- OCP、OTP、UVLO保护功能

#### HAA9206B应用

- 扩音器
- 便携式音箱/插卡音箱
- 蓝牙音箱/USB音箱

#### HAA9206B典型应用电路图

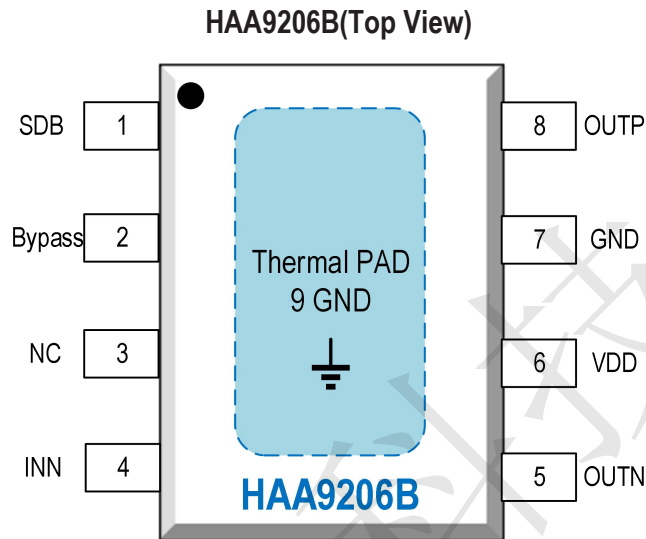
SDB电压	功放状态
>2.3V	防破音模式1
1.2V~2.1V	防破音关闭
<0.35V(低电平)	芯片关断
一线脉冲切换2种防破音 (IO口的高电平电压≥2.8V)	





## HAA9206B D类功放，6.5W 输出功率 单通道音频功率放大器

### HAA9206B引脚排列



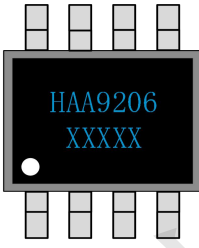
### HAA9206B管脚描述

管脚	符号	I/O	描述
1	SDB	I	系统关断控制
2	Bypass	I	参考电压
3	NC	-	悬空
4	INN	I	音频负输入端
5	OUTN	O	音频负输出端
6	VDD	P	电源
7	GND	P	地
8	OUTP	O	音频正输出端
9(Thermal Pad)	GND	-	芯片底部散热片接地



### HAA9206B D类功放，6.5W 输出功率 单通道音频功率放大器

#### HAA9206B订购信息

料号	封装	表面印字	包装
HAA9206B	ESOP8L		4000颗/盘(卷带)

#### HAA9206B极限参数表

参数	描述	数值	单位
VDD	供电电压	-0.3 to 6.0	V
VI	输入电压	-0.3 to VDD+0.3	V
TA	工作温度	-40°C to 85°C	°C
TJ	结温	-40°C to 125°C	°C
TSTG	储存温度	-65°C to 150°C	°C
TSLD	焊接温度	300°C, 5sec	°C

#### HAA9206B推荐的工作条件

Symbol	Parameter	Test Conditions	MIN	MAX	UNIT
VDD	供电电压	VDD	2.5	5.5	V
VIH	SD高电平	VDD=5.0V	1.3	5.5	V
	MODE高电平		1.3	5.5	
VIL	SD低电平	VDD=5.0V	0	0.35	V
	MODE低电平		0	0.35	

#### HAA9206B热效应参数

Parameter	Symbol	MAX	UNIT
热阻(Junction to Ambient)	$\theta_{JA}$	40	°C/W
热阻(Junction to Case)	$\theta_{JC}$	11	°C/W



### HAA9206B D类功放，6.5W 输出功率 单通道音频功率放大器

#### HAA9206B D类 电气特性(Gain=23dB, R<sub>L</sub>=4Ω, T=25°C, unless otherwise noted)

Symbol	Parameter	Test Conditions	MIN	TYP	MAX	UNIT
P <sub>o</sub>	D类模式 输出功率	THD+N=10%, f=1KHZ, R <sub>L</sub> =4Ω	V <sub>DD</sub> =5.5V	3.98		W
			V <sub>DD</sub> =5.0V	3.28		
			V <sub>DD</sub> =3.7V	1.75		
		THD+N=1%, f=1KHZ, R <sub>L</sub> =4Ω	V <sub>DD</sub> =5.5V	3.23		
			V <sub>DD</sub> =5.0V	2.66		
			V <sub>DD</sub> =3.7V	1.41		
		THD+N=10%, f=1KHZ, R <sub>L</sub> =2Ω	V <sub>DD</sub> =5.5V	6.50		
			V <sub>DD</sub> =5.0V	5.36		
			V <sub>DD</sub> =3.7V	2.85		
		THD+N=1%, f=1KHZ, R <sub>L</sub> =2Ω	V <sub>DD</sub> =5.5V	5.28		
			V <sub>DD</sub> =5.0V	4.35		
			V <sub>DD</sub> =3.7V	2.28		
THD+N	总谐波失真+噪声	V <sub>DD</sub> =5.0V, P <sub>o</sub> =1W, R <sub>L</sub> =4Ω	f=1KHz	0.06		%
		V <sub>DD</sub> =3.7V, P <sub>o</sub> =1W, R <sub>L</sub> =4Ω		0.06		
		V <sub>DD</sub> =5.0V, P <sub>o</sub> =2W, R <sub>L</sub> =2Ω	f=1KHz	0.09		%
		V <sub>DD</sub> =3.7V, P <sub>o</sub> =2W, R <sub>L</sub> =2Ω		0.13		
G <sub>ain</sub>	D类模式增益	R <sub>in</sub> = 22K		23		dB
PSRR	电源纹波抑制比	V <sub>DD</sub> =5V ±200mVp-p	f=217Hz	-70		dB
SNR	信噪比	V <sub>DD</sub> =5.0V, V <sub>rms</sub> =1V, G <sub>ain</sub> =23dB	f=1KHz	85		dB
V <sub>n</sub>	残余噪声	V <sub>DD</sub> =5.0V, Input floating with C <sub>in</sub> =0.1μF	A-weighting	100		μVrms
			No A-weighting	135		
I <sub>q</sub>	静态电流	V <sub>DD</sub> =5.0V	No Load	3.6		mA
		V <sub>DD</sub> =3.0V		2.98		
η	效率	V <sub>DD</sub> =5V, R <sub>L</sub> =4Ω, P <sub>o</sub> =3W	f=1KHz	88.5		%
		V <sub>DD</sub> =5V, R <sub>L</sub> =2Ω, P <sub>o</sub> =5W	f=1KHz	83.1		
r <sub>DS(on)</sub>	源漏导通电阻	V <sub>DD</sub> =5V, I <sub>o</sub> =500mA	N+P	480		mΩ
F <sub>osc</sub>	D类调制频率	V <sub>DD</sub> =2.5V to 5.0V		600		kHz
R <sub>in</sub>	内置输入电阻			5		KΩ
R <sub>f</sub>	内置反馈电阻			400		KΩ
I <sub>SD</sub>	关断电流	V <sub>in</sub> =0V, V <sub>DD</sub> =5V		0.1	1	μA
V <sub>OS</sub>	失调电压	V <sub>in</sub> =0V, V <sub>DD</sub> =5V		10	30	mV
T <sub>st</sub>	启动时间	Bypass capacitor =1uF	V <sub>DD</sub> =5V	130		mS
OTP	-	No Load, Junction Temperature	V <sub>DD</sub> =5.0V	165		°C
OTH	-			15		



HAA9206B D类功放，6.5W 输出功率 单通道音频功率放大器

HAA9206B电气特性( $R_{in}=22K\Omega$ ,  $C_i=0.1\mu F$ ,  $R_L=4\Omega$ ,  $f=1KHZ$   $T=25^\circ C$ , 防破音模式1, 除非特殊说明)

Symbol	Parameter	Test Conditions	MIN	TYP	MAX	UNIT
$P_o$	防破音模式 1 输出功率	VDD=5.0V, $V_{in}=0.3V$ , $R_L=4\Omega$ , AGC MODE1		2.54		W
		VDD=3.7V, $V_{in}=0.3V$ , $R_L=4\Omega$ , AGC MODE1		1.37		
THD+N	总谐波失真+噪声	VDD=5.0V, $V_{in}=0.3V$ , $R_L=4\Omega$ , AGC MODE1		0.72		%
		VDD=3.7V, $V_{in}=0.3V$ , $R_L=4\Omega$ , AGC MODE1		0.84		
Tat	防破音启动时间			100		ms
Trl	防破音释放时间			630		ms

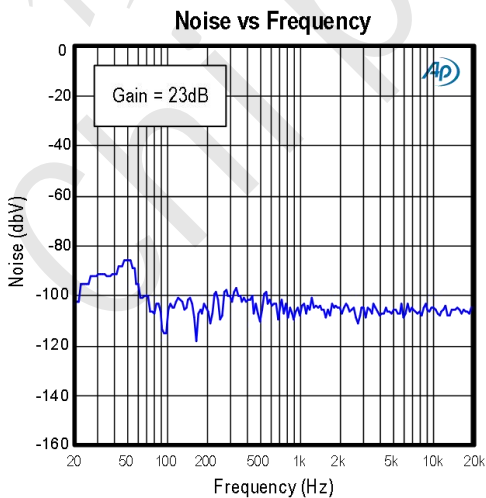
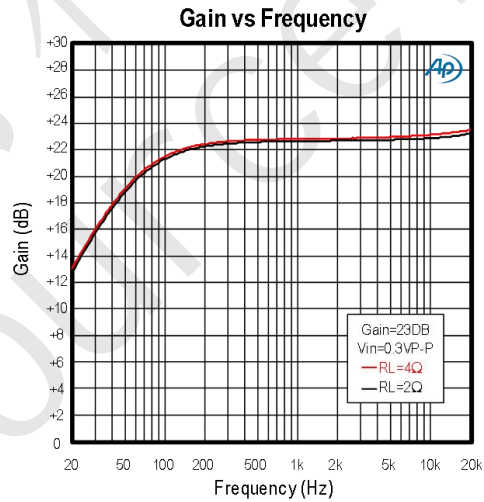
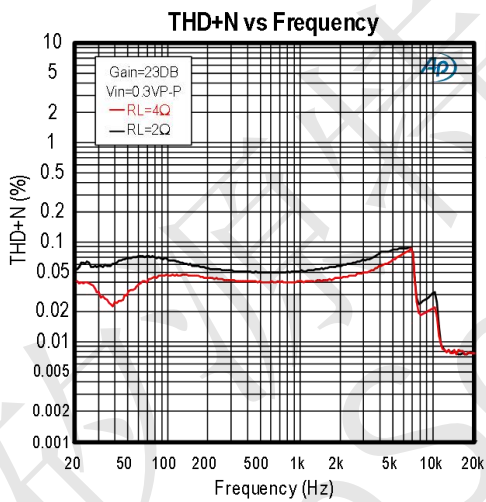
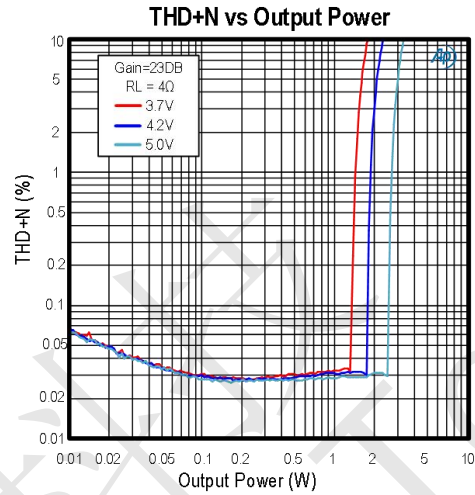
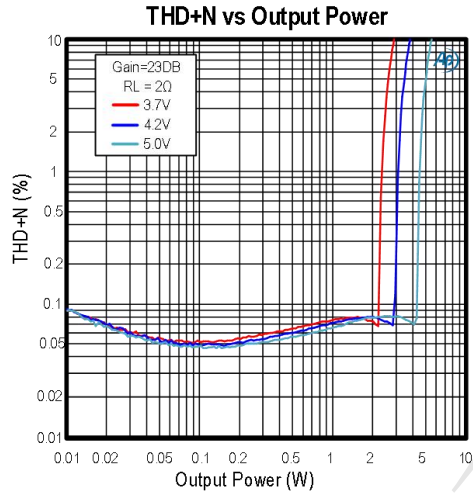
HAA9206B电气特性( $R_{in}=22K\Omega$ ,  $C_i=0.1\mu F$ ,  $R_L=4\Omega$ ,  $f=1KHZ$   $T=25^\circ C$ , 防破音模式2, 除非特殊说明)

Symbol	Parameter	Test Conditions	MIN	TYP	MAX	UNIT
$P_o$	防破音模式 2 输出功率	VDD=5.0V, $V_{in}=0.3V$ , $R_L=4\Omega$ , AGC MODE2		2.54		W
		VDD=3.7V, $V_{in}=0.3V$ , $R_L=4\Omega$ , AGC MODE2		1.37		
THD+N	总谐波失真+噪声	VDD=5.0V, $V_{in}=0.3V$ , $R_L=4\Omega$ , AGC MODE2		0.74		%
		VDD=3.7V, $V_{in}=0.3V$ , $R_L=4\Omega$ , AGC MODE2		0.86		
Tat	防破音启动时间			50		ms
Trl	防破音释放时间			320		ms



## HAA9206B D类功放, 6.5W 输出功率 单通道音频功率放大器

HAA9206B典型特征曲线(D类工作模式, VDD =3.7V, Gain=23dB,  $R_L=4\Omega$ , T =25°C, unless otherwise noted)





### HAA9206B D类功放，6.5W 输出功率 单通道音频功率放大器

#### HAA9206B应用信息

##### 输入电阻(Rin)

HAA9206B的增益由音量调节控制的输入电阻(Rin)和反馈电阻(Rf)控制。

增益计算公式:

$$A_v = \frac{R_f}{R_{in} + 5K} \left( \frac{V}{V} \right)$$

其中,输入电阻Rin为外部的输入电阻(HAA9206B内部集成输入电阻为5KΩ),反馈电阻Rf为400KΩ(反馈电阻为内部固定,不可外部调节)。

例如,外部输入电阻为22K,则放大倍数为:

$$A_v = 400 / (22+5) = 14.8 \text{倍} = 23.4 \text{ dB}$$

##### 输入电容 (Cin )

输入电容与输入电阻构成一个高通滤波器,其截止频率可由下式得出:

$$f_c = \frac{1}{2\pi * (R_{in} + 5K) * C_{in}}$$

Cin的值不仅会影响到电路的低频响应,而且也会影响电路启动和关断时所产生的POP声,输入电容越大,则到达其稳定工作点所需的电荷越多,在同等条件下,小的输入电容所产生的POP声比较小

##### Bypass电容CBYP

偏置电容是最关键的电容,它与几个重要性能相关,当电路启动时,偏置电容决定了放大器的开启速度,偏置电容同时会影响到电路的噪声,电源抑制比以及开关机的POP声

为避免启动时的POP声,偏置电压的上升速度应该比输入偏置电压的上升速度慢

##### SDB工作模式

为了减少在关断模式下的功率损耗,HAA9206B带有关闭放大器偏置的关断电路。当SDB管脚电压小


于0.35V,芯片关断,工作电流达到最小。当SDB管脚电压在1.2V~2.1V则HAA9206(B)-R进入D类防破音关闭的模式。当SDB管脚直接拉高且电压大于2.3V,不输入一线脉冲信号,HAA9206B默认进入到D类防破音模式1。如果SDB管脚输入一线脉冲信号,则HAA9206(B)-R进入到相对应的工作模式

一线脉冲控制方式如下(IO口的高电平电压≥2.8V):


##### 1.切换到D类防破音模式1的波形



##### 2.切换到D类防破音模式2的波形



##### 3.切换到D类防破音关闭模式的波形



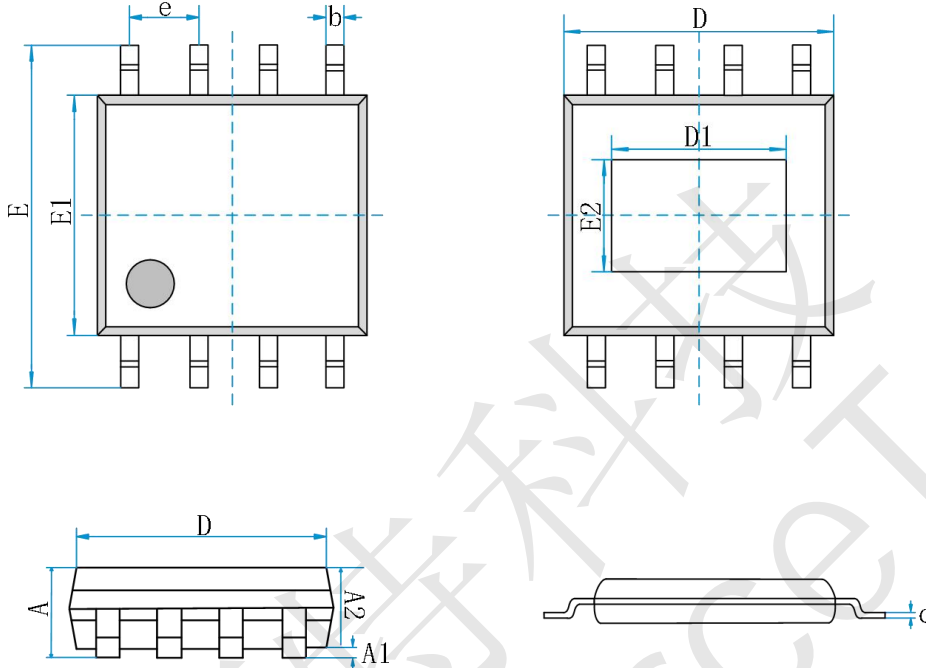
##### 过温保护

HAA9206B 带有过温保护电路以防止内部温度超过165°C时器件损坏。当内部电路超过设置的保护温度时,器件进入关断状态,输出被截止。当温度下降 15°C后,器件重新正常工作



HAA9206B D类功放, 6.5W 输出功率 单通道音频功率放大器

### HAA9206B封装图(ESOP8L)



COMMOV DIMENSIONS (UNITS OF MEASURE=MILLIMETER)			
SYMBOL	MIN	NOM	MAX
A	1.3	1.5	1.7
A1	0	0.06	0.12
A2	1.25	1.45	1.65
b	0.3	0.4	0.5
c	0.17	0.21	0.25
D	4.7	4.9	5.1
e	1.27 TYP		
E	5.8	6.05	6.3
E1	3.8	3.9	4.0
D1	3.2	3.4	3.6
E2	2.2	2.4	2.6





HAA9206B D类功放，6.5W 输出功率 单通道音频功率放大器

### HAA9206B修订历史

版本	修订内容
V1.0	初始发行

声明:深圳市矽源特科技有限公司不对本公司产品以外的任何电路使用负责,也不提供其专利许可。

深圳市矽源特科技有限公司保留在任何时间、没有任何通报的前提下修改产品资料和规格的权利。